



# AQTA

AZƏRBAYCAN  
RESPUBLİKASININ  
QIDA TƏHLÜKƏSİZLİYİ  
AGENTLİYİ

**31.05.2022-03.06.2022**

**QIDA ZƏNCİRİNƏ HƏFTƏLİK NƏZARƏT İCMALI**

**Bakı 2022**

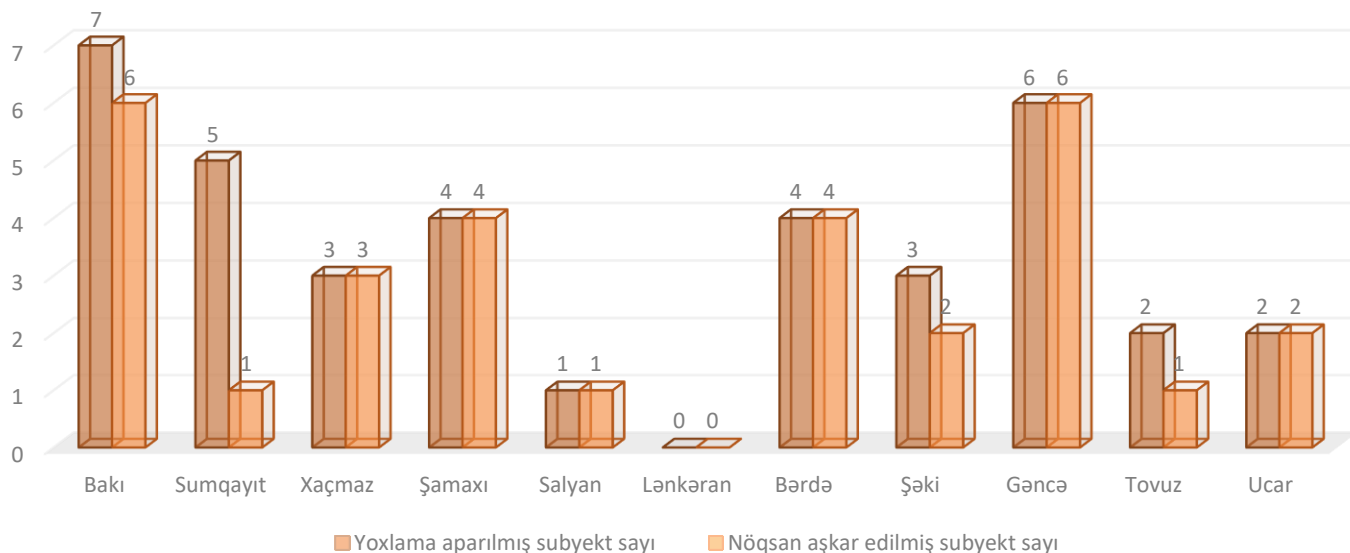
## Mündəricat

1. Regional bölmələr tərəfindən 31.05-03.06.2022-ci il tarixlərində aparılmış <i>planlı və plandankənar</i> yoxlamaların statistikasını.....	3
2. 31.05-03.06.2022-ci il tarixlərində keçirilmiş <i>planlı/plandankənar yoxlamalar</i> zamanı aşkar edilmiş nöqsanlara dair statistika.....	4
3. <i>Heyvan kəsimi məntəqələrində</i> 31.05-03.06.2022-ci il tarixlərində həyata keçirilmiş yoxlamalara dair məlumat.....	4
4. 31.05-03.06.2022-ci il tarixlərində regional bölmələr tərəfindən aparılmış <i>planlı və plandankənar</i> yoxlama zamanı məhvetmə ilə bağlı statistik məlumat.....	5
5. <i>COVID-19 pandemiyası</i> ilə əlaqədar 31.05-03.06.2022-ci il tarixlərində müəssisələrdə aparılmış monitorinqlərə dair məlumatlar .....	5
6. Ölkə ərazisində fəaliyyət göstərən <i>dövlət məktəbəqədər təhsil müəssisələrində</i> 31.05-03.06.2022-ci il tarixlərində keçirilən monitorinqlərə dair məlumat.....	5
7. <i>İstehlakçı hüquqlarının pozulmasına</i> dair statistika.....	7
8. Həftə ərzində <i>qida zəhərlənməsi</i> ilə bağlı daxil olan yeni müraciətlər və icraatı yekunlaşmış müraciətlərin araşdırma nəticələrinə dair məlumatlar.....	9

# 1.Regional bölmələr tərəfindən 31.05-03.06.2022-ci il tarixlərində aparılmış planlı və plandankənar yoxlamaların statistikas

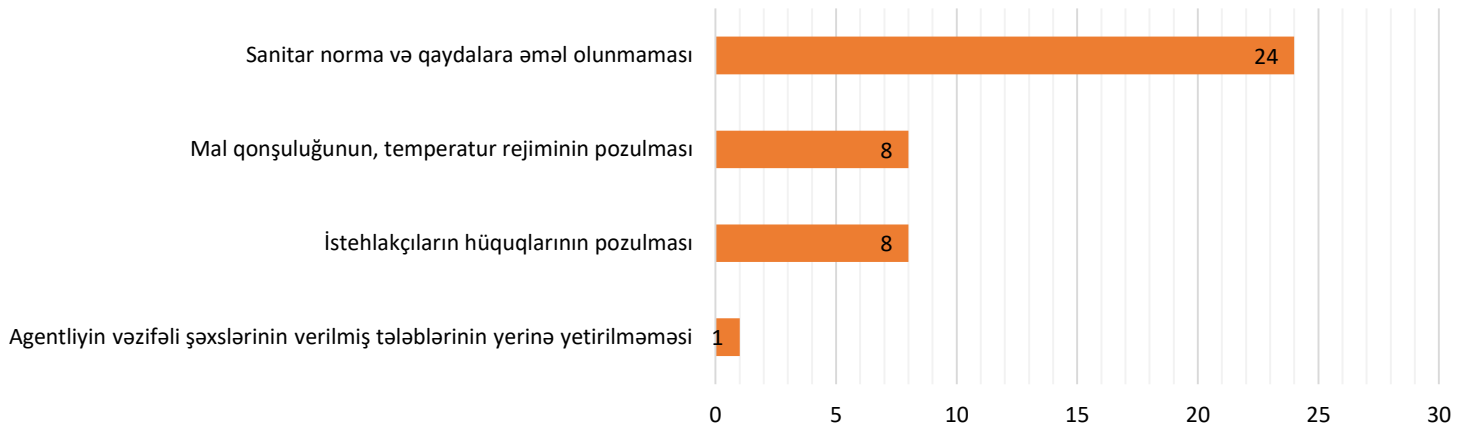
Keçirilmiş yoxlamaların sayı	37
Planlı yoxlamaların sayı	23
Plandankənar yoxlamaların sayı	14
Nöqsan aşkar edilmiş subyektlərin sayı	30
Aşkar edilmiş nöqsanların sayı	181
İnzibati tədbir görülmüş subyektlərin sayı	30
Qəbul edilmiş yoxlama nəticələri üzrə qərarların sayı	42

## Regional bölmə üzrə nöqsan aşkar edilmiş müəssisələr haqqında məlumat

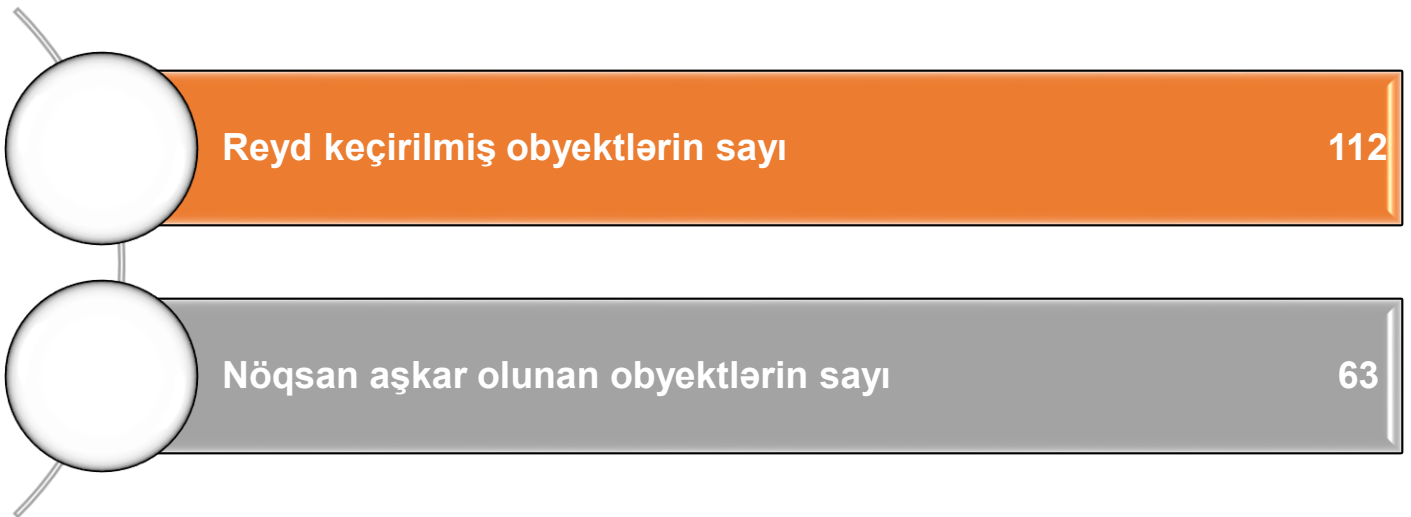


2. 31.05-03.06.2022-ci il tarixlərində keçirilmiş planlı/plandankənar yoxlamalar zamanı aşkar edilmiş nöqsanlara dair statistika

**Yoxlamalar zamanı aşkar olunmuş nöqsanların statistikas**



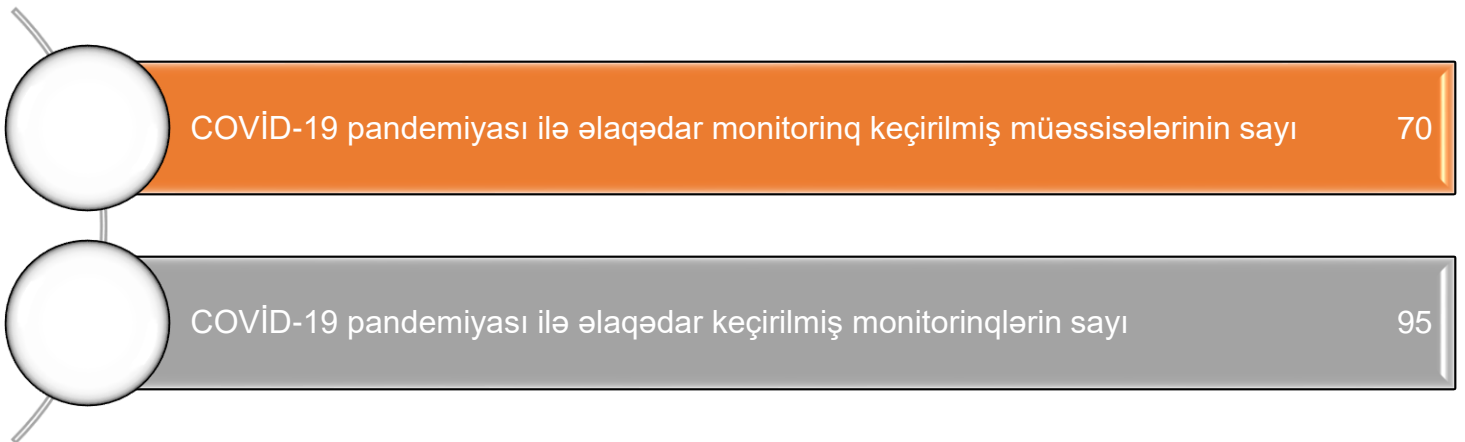
3. Heyvan kəsimi məntəqələrində 31.05-03.06.2022-ci il tarixlərində həyata keçirilmiş yoxlamalara dair məlumat



4. 31.05-03.06.2022-ci il tarixlərində regional bölmələr tərəfindən aparılmış planlı və plandankənar yoxlama zamanı məhvetmə ilə bağlı statistik məlumat

Regional bölmə	Məhsul növü	Ölçü vahidi	Miqdarı
Bakı RB	Balıq və balıq məhsulları	ton	1.76454
	Süd və süd məhsulları	ton	0.557
	Ət və ət məhsulları	ton	0.356
	Tamli məhsullar	ton	0.3116
	Xırda buynuzlu heyvanlar	ton	0.08
	Unlu qənnadı məmulatları	ton	0.077
	Bal və şəkərli qənnadı məmulatları	ton	0.04792
	Yağ məhsulları o cümlədən moyanez	ton	0.0285
	Meyvə tərəvəz və onların məhsulları	ton	0.0232
	Alkoqolsuz içkilər	litr	39.83
<b>Cəmi</b>		<b>ton</b>	<b>3.24576</b>
		<b>litr</b>	<b>39.83</b>
Sumqayıt RB	Süd və süd məhsulları	ton	4.23128
		litr	5374.18
<b>Cəmi</b>		<b>ton</b>	<b>4.23128</b>
		<b>litr</b>	<b>5374.18</b>
Tovuz RB	Tamli məhsullar	ton	0.00113
		ton	0.000768
<b>Cəmi</b>		<b>ton</b>	<b>0.001898</b>
<b>Yekun Cəm</b>		<b>ton</b>	<b>7.478938</b>
		<b>litr</b>	<b>5414.01</b>

5. COVID-19 pandemiyası ilə əlaqədar 31.05-03.06.2022-ci il tarixlərində müəssisələrdə aparılmış monitorinqlərə dair məlumatlar



6. Ölkə ərazisində fəaliyyət göstərən dövlət məktəbəqədər təhsil müəssisələrində 31.05-03.06.2022-ci il tarixlərində keçirilən monitorinqlərə dair məlumat

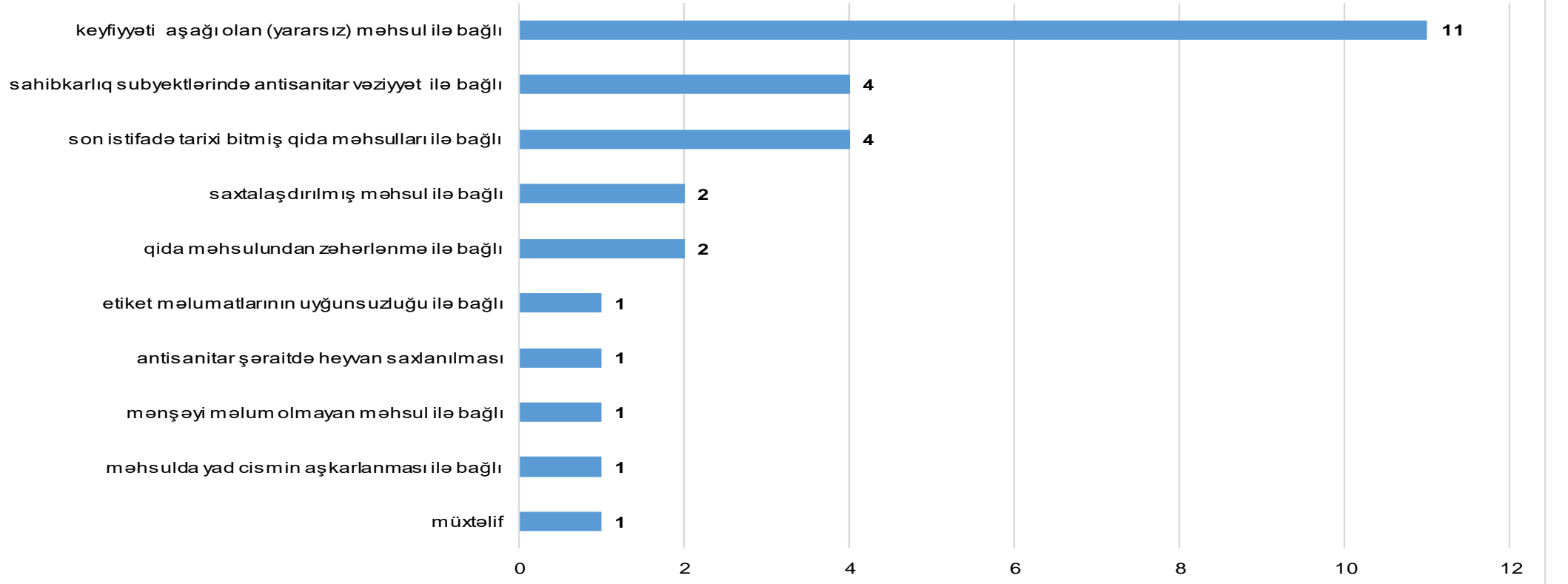


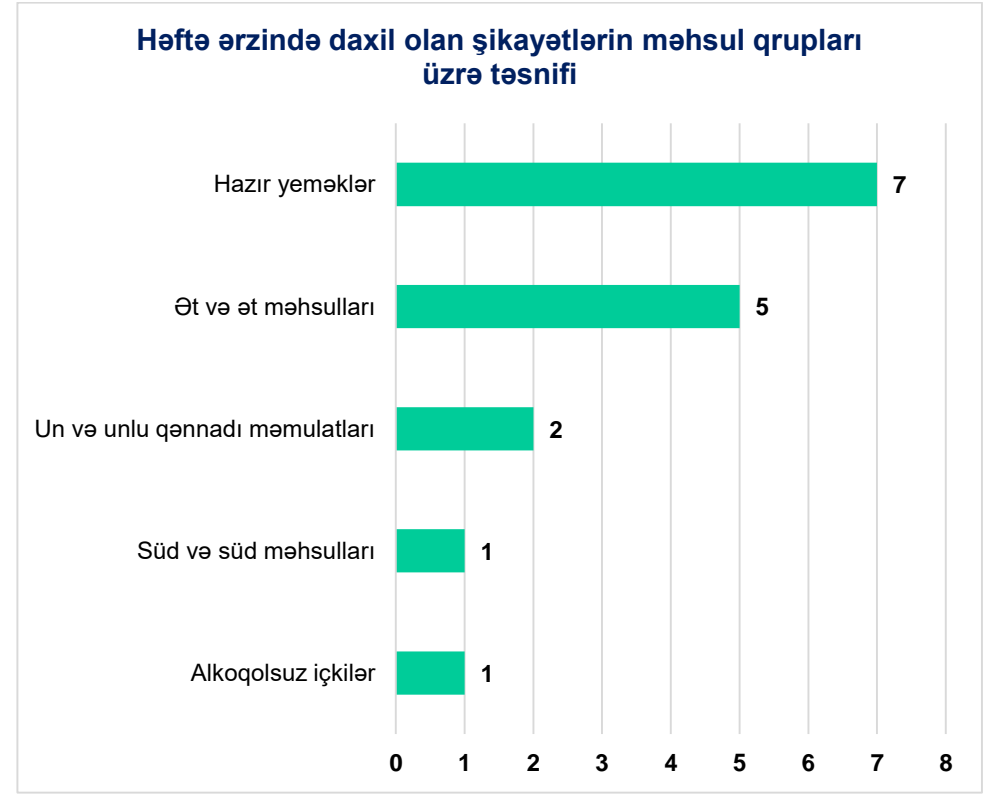
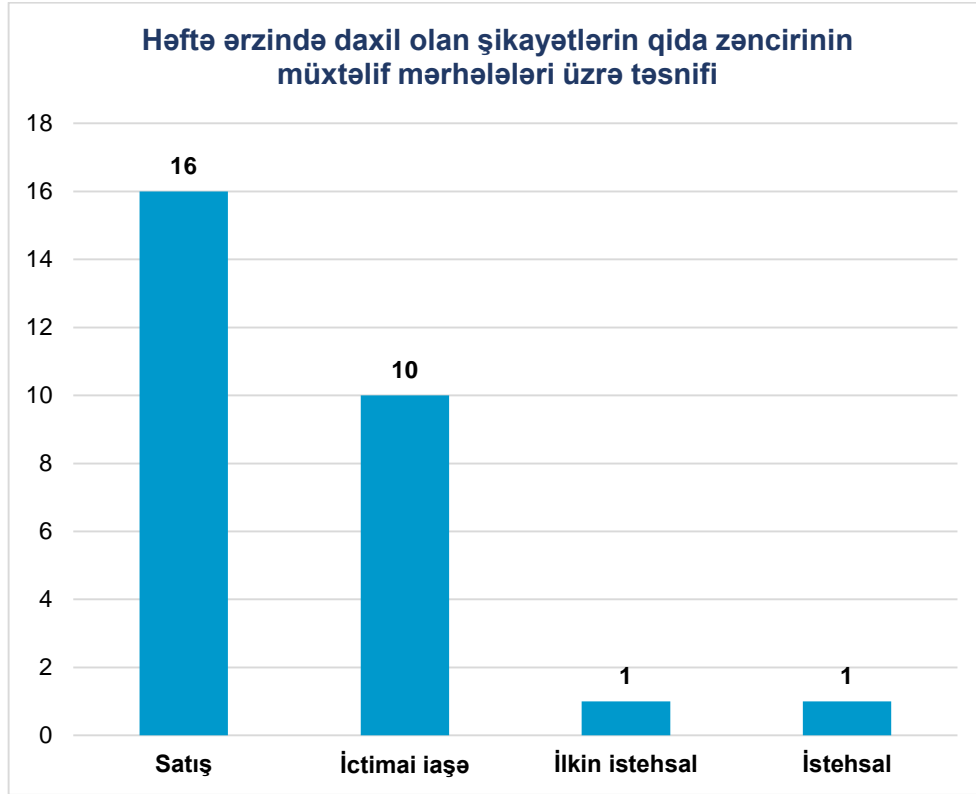
## 7.İstehlakçı hüquqlarının pozulmasına dair statistika

### Həftə ərzində daxil olan istehlakçı şikayətlərinə dair məlumatlar

Tarix aralığı	Həftə ərzində daxil olan şikayətlərin sayı	Təsdiqini tapan şikayətlərin sayı	Təsdiqini tapmayan şikayətlərin sayı	Araşdırılması davam edən şikayətlərin sayı	Plandankənar yoxlamaların sayı
31.05-05.06.2022	28	5	6	17	7

### Həftə ərzində daxil olan şikayətlərin səbəbləri üzrə təsnifatı

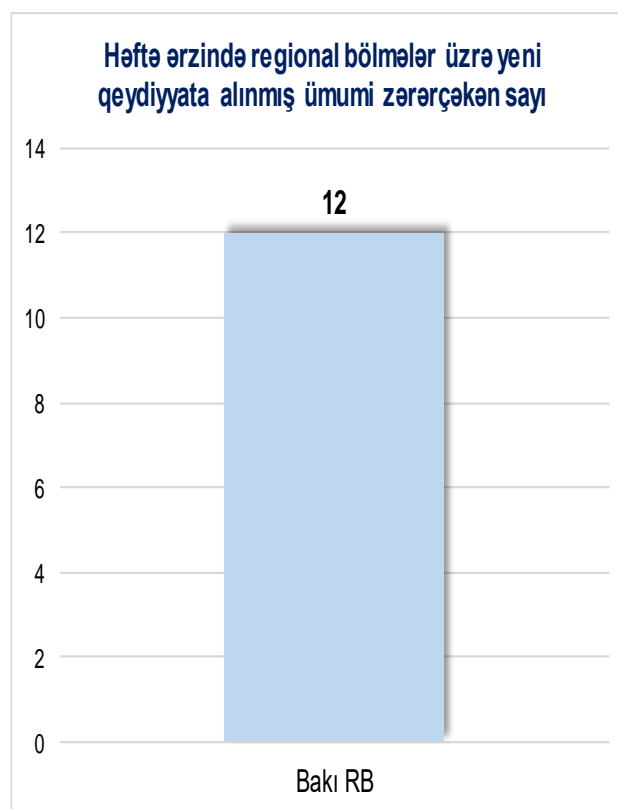
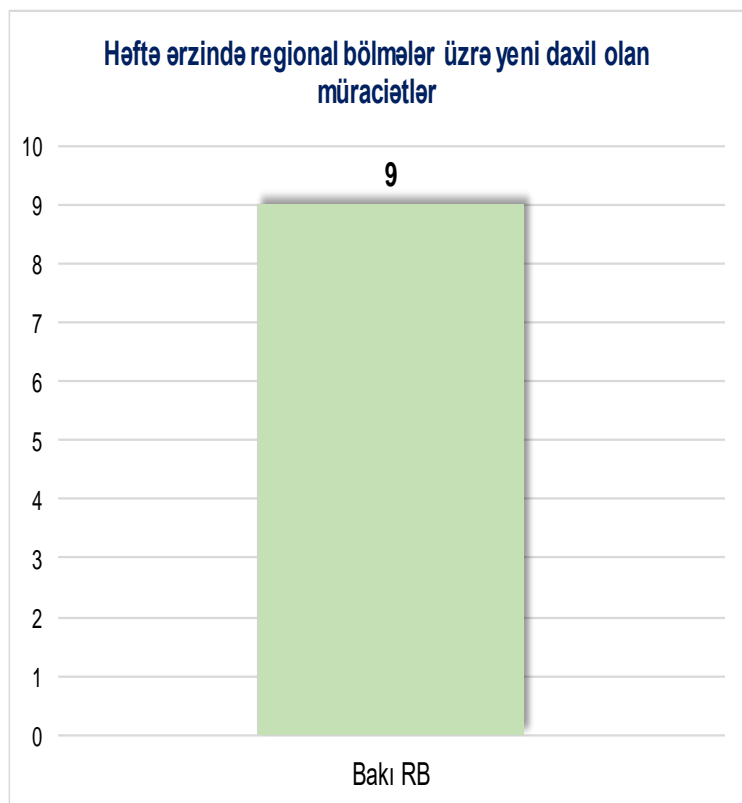




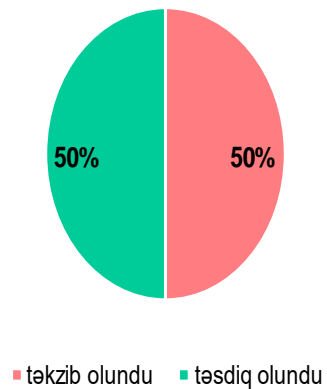


## 8. Həftə ərzində qida zəhərlənməsi ilə bağlı daxil olan yeni müraciətlər və icraatı yekunlaşmış müraciətlərin araşdırma nəticələrinə dair məlumatlar

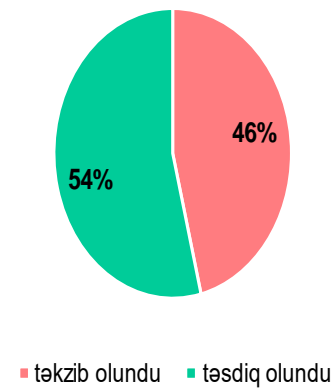
Tarix aralığı	Həftə ərzində yeni daxil olan müraciət sayı	Həftə ərzində yeni qeydiyyatda alınmış ümumi zərərçəkən sayı	Həftə ərzində icraatı yekunlaşan müraciətlərin sayı	Həftə ərzində icraatı yekunlaşan müraciətlər arasında qida zəhərlənməsi faktı təsdiqini tapan hadisələrin sayı	Həftə ərzində icraatı yekunlaşan müraciətlər əsasında qida zəhərlənməsinə məruz qalması faktı öz kliniki təsdiqini tapan zərərçəkənlərin sayı	Həftə ərzində qida zəhərlənməsindən ölüm sayı
30.05-05.06.2022	9	12	12	6	7	0



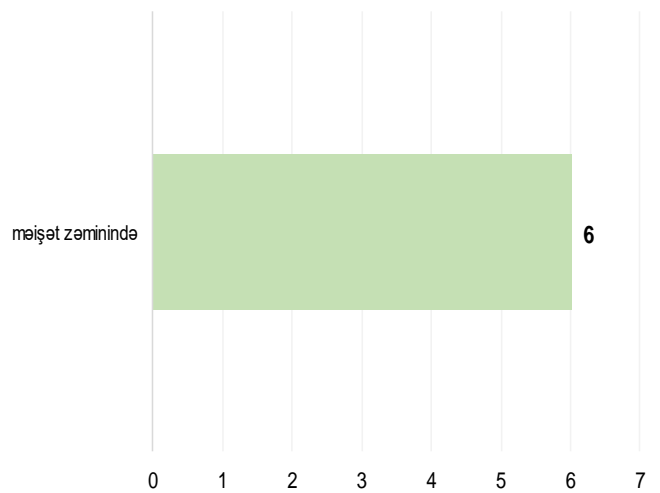
Həftə ərzində icraatı yekunlaşan müraciətlərə əsasən qida zəhərlənməsi faktının təsdiq/ təkzib olunma sayı



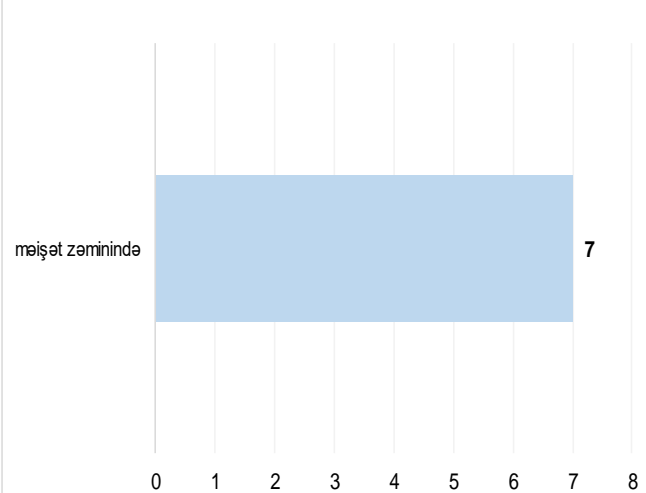
Həftə ərzində icraatı yekunlaşan müraciətlərə əsasən qida zəhərlənməsinə məruz qalması faktı öz kliniki təsdiqini tapan/təkzib olunan zərərçəkənlərin sayı



Həftə ərzində icraatı yekunlaşan müraciətlərə əsasən qida zəhərlənməsi faktının təsdiq olunduğu hadisələrin baş verdiyi obyektlər



Həftə ərzində icraatı yekunlaşan müraciətlərə əsasən qida zəhərlənməsi faktının təsdiq olunduğu hadisələrin baş verdiyi obyektlərdə zərərçəkənlərin sayı



Həftə ərzində icraatı yekunlaşan müraciətlərə əsasən qida zəhərlənməsi faktının təsdiq olunduğu hadisələrin baş verməsinə səbəb olan şübhəli məhsul qrupları

